

# Conoce cómo funciona el **Cybersecurity Assessment Service** de Trend Micro

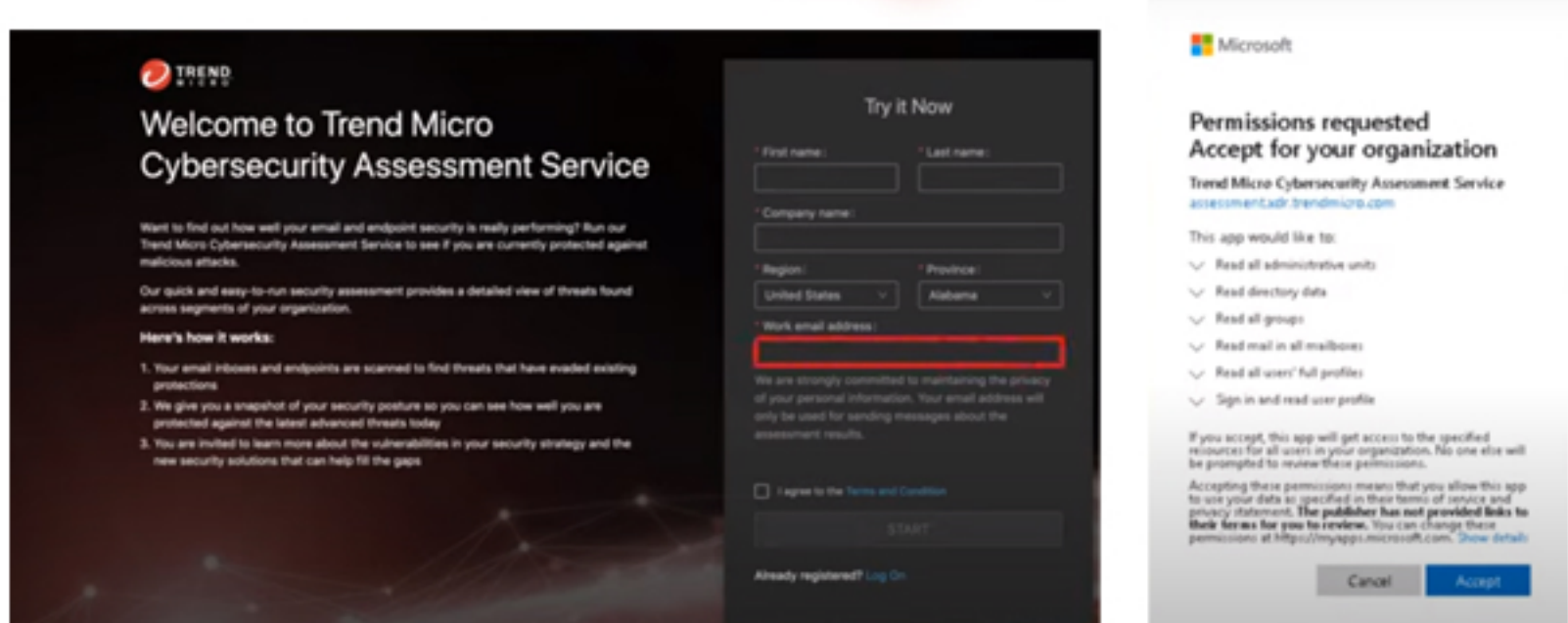
## Descubre las debilidades en tus plataformas

Con el **Cybersecurity Assessment Service** de Trend Micro puedes saber qué tan efectiva es tu seguridad actual de correo electrónico y endpoints.

Y conocer que tan protegido estás contra las amenazas avanzadas que afectan a las organizaciones hoy en día.

## Conoce los pasos a seguir para realizar tu Assessment

### Paso **1** Regístrate y concede permisos



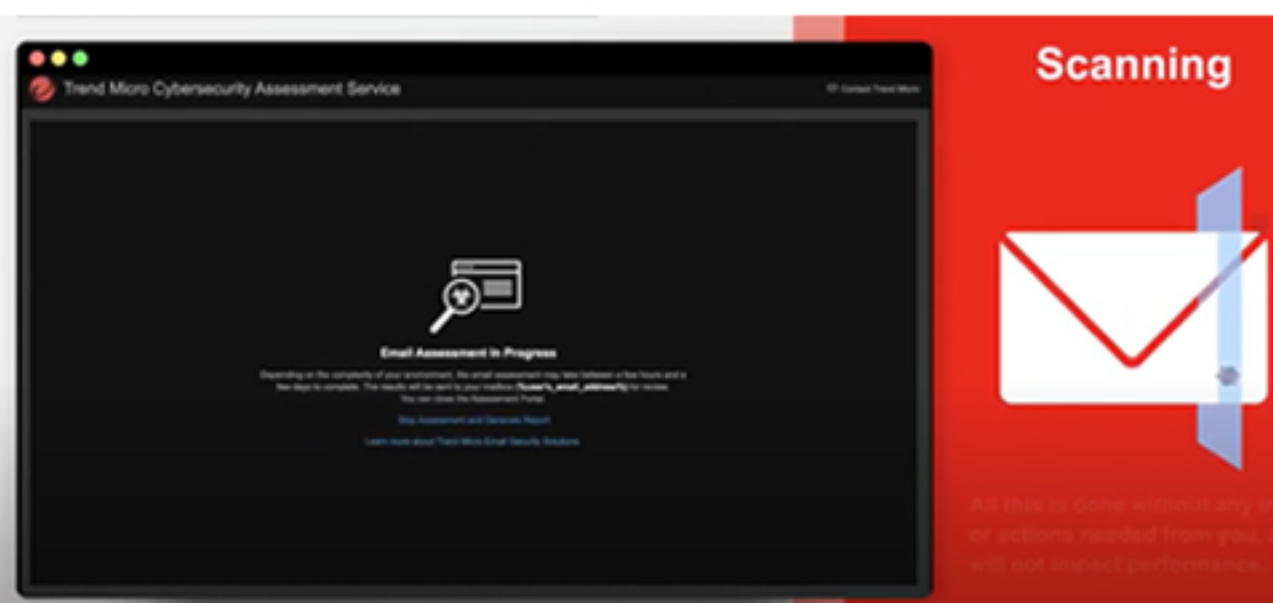
Entra a <https://resources.trendmicro.com/security-assessment-service-us.html> y llena tu registro. Es importante que registres un correo empresarial activo, ya que, al correo que registres se te hará llegar tu reporte.

Después debes conceder los permisos para que la herramienta tenga acceso a tus buzones de correo electrónico en Office 365 y pueda escanearlos.

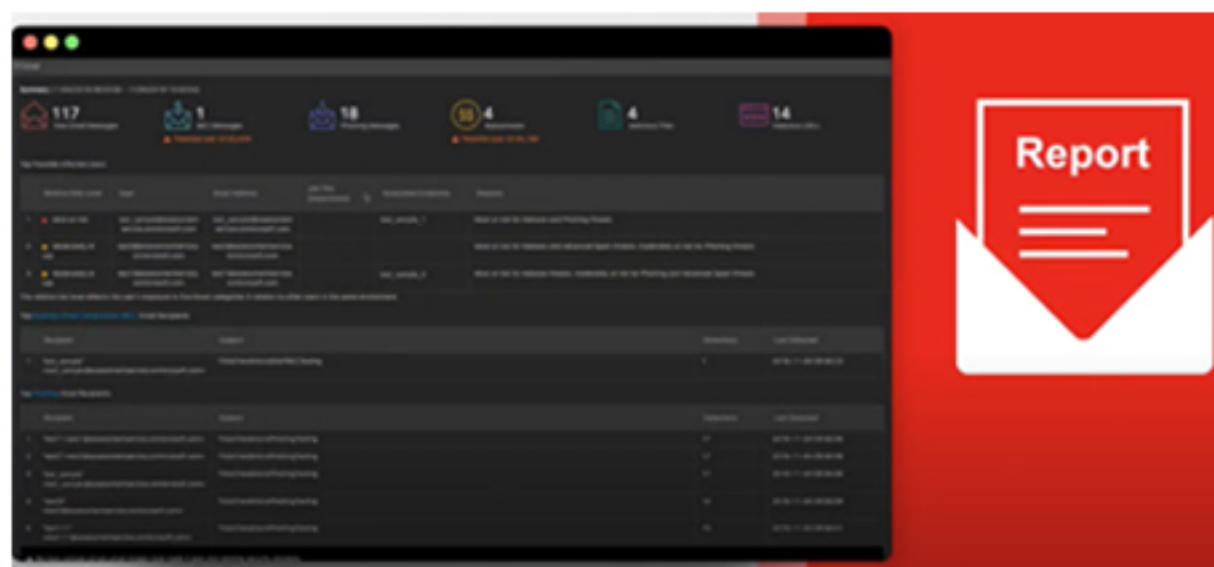
### Paso **2** Pon en marcha el E-mail Assessment

Se escanean todos los correos enviados y recibidos de los últimos 7 a 30 días de todos los usuarios de Office 365.

Dependiendo de la complejidad de tu ambiente de Office 365, es el tiempo que el e-mail assessment tardará en completarse, pueden ser sólo unas horas o días.



Todo quedará listo sin la necesidad de alguna acción de tu parte, y sin impactar en el performance de tu operación



Una vez completado, el **Assessment Service Portal** te desplegará un reporte detallado con los resultados.

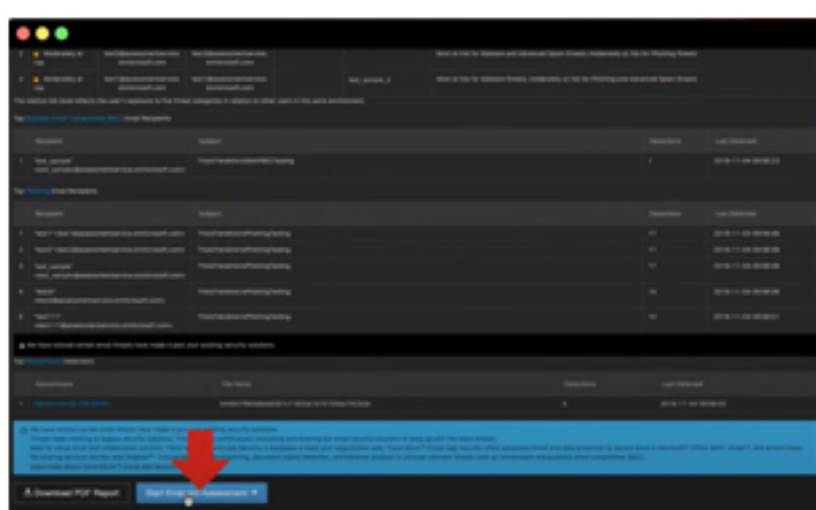
En tu reporte encontrarás información detallada sobre las amenazas encontradas durante el análisis de todos emails.

### Paso **3** Pon en marcha el Endpoint Assessment

Después de que el E-mail Assessment se complete puedes descargar el **Trend Micro Anti-Threat Toolkit** y ponerlo en marcha para analizar todos los endpoints que el assessment diagnosticó como afectados.

Automaticamente se recolectará toda la información de los endpoints para darte un diagnóstico al finalizarse.

Este análisis toma en cuenta todos los requerimientos regulatorios, por lo que no debes preocuparte, tu información estará segura.



Finalmente, obtendrás un reporte final que contendrá los resultados tanto del E-mail Assessment como del **Endpoint Assessment** en el que encontrarás el numero total de correos y endpoint analizados y lo más importante cuáles fueron las amenazas que se detectaron.

Recuerda que tienes hasta 30 días para poder descargar una copia de este reporte en PDF, después de este periodo será borrado de forma automática de la plataforma. Si así lo deseas puedes borrar tus datos de la plataforma inmediatamente después de haberse concretado tu reporte.

## ¿Qué estás esperando para realizar tu análisis?

Ponte en contacto con tu asesor comercial o manda un correo a [informacion@smartekh.com](mailto:informacion@smartekh.com)